

## 3 PACK FORTE – SUCULENTAS

 Nutrición + Raíz + Microbiología  
 “Nutre sin exceso y fortalece desde la raíz”

### BENEFICIOS




- ✓ Raíces más fuertes y resistentes
- ✓ Menor riesgo de pudrición
- ✓ Crecimiento compacto y saludable
- ✓ Mejor adaptación al estrés

### ¿PARA QUIÉN ES?

- ✓ Suculentas en maceta
- ✓ Plantas con exceso de agua previo
- ✓ Colecciones de interior
- ✓ Propagación y esquejes



### ¿QUÉ INCLUYE?


 Producto	 Función	 Aplicación
Vitasucus®	Nutrición especializada	Sustrato
Rootsil®	Desarrollo radicular	Sustrato (diluido)
Trichs-Mics®	Microbiología benéfica	Sustrato

### MODO DE USO

Producto	Cómo usar	Frecuencia
Vitasucus®	Riego en sustrato ligeramente húmedo	Cada 15–20 días
Rootsil®	Diluir y aplicar al sustrato	Cada 15–20 días
Trichs-Mics®	Aplicación directa	Cada 2–3 meses






### RUTINA SIMPLE

Semana	Aplicación
Semana 1	Nutrición + Raíz
Semana 2	Descanso
Semana 3	Descanso o riego ligero
Semana 4	Nutrición

 Trichs-Mics® → cada 2–3 meses

Ajustar según clima (menos en invierno)

### REGLAS CLAVE

-  Menos es más (evitar exceso de riego)
-  Nutrición → siempre al sustrato
-  Raíz → siempre diluido
-  Microbiología → aplicación espaciada
-  Nunca aplicar en sustrato empapado